

RIFIUTI INDIFFERENZIATI

Cosa inserire nel contenitore



Tutto ciò che non è recuperabile e non è imballaggio: giocattoli e oggetti in plastica, porcellane, terracotta e ceramica, CD e DVD, lamette e rasoi usa e getta, lettiere per animali, mozziconi di sigarette, scontrini.



Cosa NON inserire nel contenitore



Tutto ciò che è riciclabile.

PANNOLINI E PANNOLONI

Cosa inserire nel contenitore



Pannolini e pannoloni.



Cosa NON inserire nel contenitore



Tutto il resto.

Il servizio è a richiesta, telefonando al numero 800.95.77.00

RITIRO A DOMICILIO

Rifiuti ingombranti, grandi e piccoli elettrodomestici (RAEE)

Puoi richiedere il ritiro gratuito a piano strada (max. 3 pezzi) chiamando il numero verde:



Sfalci e potature

Puoi richiedere il ritiro gratuito a piano strada fino a 1 m³ o tre fascine chiamando l' 800.95.77.00 o portarli al Centro di Raccolta di Ronco Scrivia (via Bazzano).

RIFIUTI INGOMBRANTI, PERICOLOSI E RAEE

Se devi disfarti di mobili, piccoli e grandi elettrodomestici, rifiuti pericolosi (es. pile, olio da cucina o per frittura) puoi portarli al camioncino **EcoVan+** che nel tuo Comune trovi **ogni 4° giovedì del mese (ore 8/11)** in **Zona Sportiva**.

oppure puoi utilizzare uno dei Centri di Raccolta del Genovesato. In Valle Scrivia sono quattro:

Ronco Scrivia

via Bazzano (zona autogrill)
martedì e sabato dalle ore 8:30 alle 12:30
giovedì dalle ore 13:30 alle 18:00

Busalla

via Fontanelle
lunedì dalle ore 13:30 alle 18:00
mecoledì, venerdì e sabato dalle ore 8:30 alle 13:30


Casella


via Pontasso (a fianco Protezione Civile)
martedì e giovedì dalle ore 8:30 alle 12:30
sabato dalle ore 13:30 alle 18:00

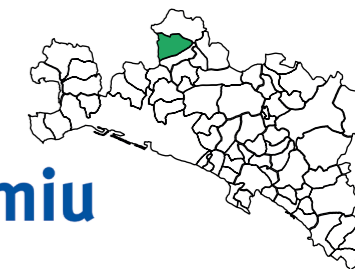
Montoggio

Località Terre Rosse (S.P. 226 dir. Torriglia)
lunedì e mercoledì dalle ore 8:30 alle 12:30
venerdì dalle ore 13:30 alle 18:00


Info:

 800 95 77 00 gratuito da rete fissa - 010 89 80 800 a pagamento da rete mobile

 [https:// segnalazioni.amiu.genova.it](https://segnalazioni.amiu.genova.it)



GUIDA PRATICA ALLA RACCOLTA DIFFERENZIATA



Gentile famiglia,

da gennaio scorso il servizio è svolto da AMIU Genova, società interamente pubblica.

Dopo una fase transitoria e di preparazione, in questi giorni, verranno sostituiti i cassonetti presenti in strada. Per aprire i nuovi cassonetti utilizzate le chiavi che vi sono state consegnate, insieme al dépliant, nel kit dove troverete anche un pratico sottolavello per l'umido e dei sacchetti compostabili.

La chiave normale serve per aprire il cassonetto marrone dell'umido e quello grigio del secco residuo (rifiuto indifferenziato). Quella triangolare per gli altri cassonetti della raccolta differenziata.

Un'importante novità riguarda la raccolta dei **metalli** che **devono essere messi, insieme alla plastica**, nel contenitore giallo. Il **vetro** va **raccolto da solo** nel contenitore verde.

Il nuovo sistema punta a potenziare in modo sensibile la raccolta differenziata e il riciclo dei materiali. Se tutti insieme faremo la nostra parte, trapperemo con convinzione l'obiettivo, il percorso sarà meno difficoltoso e il risultato più facile da raggiungere.



PLASTICA E METALLI



Cosa inserire nel contenitore



Bottiglie, flaconi, vaschette, piatti e bicchieri usa e getta, pellicola per alimenti, shopper in plastica, lattine per bevande in metallo, carta stagnola, scatolette in metallo, vaschette e vassoi in polistirolo, appendiabiti.

Cosa NON inserire nel contenitore



Giocattoli, rifiuti ospedalieri (siringhe, sacche per liquidi fisiologici), buste portadocumenti e cartelline, zaini scuola, componentistica per auto sacchi per materiali edili (calce, cemento).

come?

sfusi o dentro a sacchetti in plastica.

N.B. Gli imballaggi di ACCIAIO e ALLUMINIO (cioè i metalli) vanno inseriti INSIEME ALLA PLASTICA

VETRO



Cosa inserire nel contenitore



Bottiglie in vetro senza tappo, bicchieri in vetro, barattoli e contenitori in vetro di qualsiasi forma e colore, senza tappo.

Cosa NON inserire nel contenitore



Vetri speciali (es: pirex), piatti in ceramica o porcellana, lampadine a incandescenza, tubi e lampade al neon, cristalli per auto, vetrocamere.

come?

sfusi nei contenitori.

N.B. IL VETRO va raccolto DA SOLO nell'apposito contenitore

CARTA E CARTONE



Cosa inserire nel contenitore



Giornali, riviste, scatole di cartoncino e cartone, fogli di carta, confezioni per alimenti e bevande (tetrapak), cartone della pizza (rimossi gli avanzati), fustini per detersivi in cartone.

Cosa NON inserire nel contenitore



Scontrini, carta oleata o plastificata (carta per formaggi, affettati e focacce), sacchetti di materiali accoppiati (es: confezioni di biscotti, scatole di surgelati, sacchetti del caffè), imballaggi con residui di cibo.

come?

sfusi togliendo nastri adesivi e altri materiali (es. il sacchetto in cellophane che avvolge le riviste).

UMIDO



Cosa inserire nel contenitore



Avanzi di cibo cotti e crudi, formaggi, piccoli ossi, gusci di frutta secca, conchiglie di molluschi, chele di crostacei, gusci d'uovo, lische di pesce, fondi di caffè, bustine di tè, tovaglioli e fazzoletti di carta sporchi, tappi in sughero, erba e fogliame (in piccole quantità), fiori recisi.

Cosa NON inserire nel contenitore



Pannolini e assorbenti, mozziconi di sigarette, lettiera per gatti, cialde del caffè in plastica o metallo, sacchetto dell'aspirapolvere.

come?

raccogliere l'umido utilizzando il bidoncino sottolavello con sacchetti compostabili o di carta